

*Powiatowy Zespół Oświatowy
w Łukowie*

*Informacja o stanie realizacji zadań
oświatowych
Powiatu Łukowskiego
w roku szkolnym 2018/2019*

Łuków, 17 października 2019 r.

Spis treści

Wstęp.....	3
Sieć szkół i placówek oświatowych.....	5
Demografia	8
Kadra nauczycielska	13
Administracja i obsługa szkolna.....	17
Finansowanie oświaty.....	19
Najważniejsze osiągnięcia dydaktyczne. Informacja o wynikach egzaminów zewnętrznych	22
Działania z zakresu profilaktyki.....	24
Przygotowania do roku szkolnego 2019/2020	26

Zgodnie z zapisami ustawy Prawo oświatowe zakładanie i prowadzenie publicznych szkół podstawowych specjalnych, szkół ponadpodstawowych, w tym integracyjnych oraz z oddziałami integracyjnymi lub specjalnymi, szkół sportowych i mistrzostwa sportowego oraz:

- placówek oświatowo-wychowawczych, w tym szkolnych schronisk młodzieżowych, umożliwiających rozwijanie zainteresowań i uzdolnień oraz korzystanie z różnych form wypoczynku i organizacji czasu wolnego;
- placówek kształcenia ustawicznego, placówek kształcenia praktycznego oraz ośrodków doksztalcania i doskonalenia zawodowego, umożliwiających uzyskanie i uzupełnienie wiedzy, umiejętności i kwalifikacji zawodowych;
- placówek artystycznych - ogniska artystyczne umożliwiające rozwijanie zainteresowań i uzdolnień artystycznych;
- poradni psychologiczno-pedagogicznych, w tym poradni specjalistycznych udzielających dzieciom, młodzieży, rodzicom i nauczycielom pomocy psychologiczno-pedagogicznej, a także pomocy uczniom w wyborze kierunku kształcenia i zawodu;
- młodzieżowych ośrodków wychowawczych, młodzieżowych ośrodków socjoterapii, specjalnych ośrodków szkolno-wychowawczych oraz specjalnych ośrodków wychowawczych dla dzieci i młodzieży wymagających stosowania specjalnej organizacji nauki, metod pracy i wychowania, a także ośrodków rewalidacyjno-wychowawczych umożliwiających dzieciom i młodzieży, o których mowa w art. 36 ust. 17, a także dzieciom i młodzieży z niepełnosprawnościami sprzężonymi, z których jedną z niepełnosprawności jest niepełnosprawność intelektualna, realizację odpowiednio obowiązku, o którym mowa w art. 31 ust. 4, obowiązku szkolnego i obowiązku nauki;
- placówek zapewniających opiekę i wychowanie uczniom w okresie pobierania nauki poza miejscem stałego zamieszkania;

z wyjątkiem szkół i placówek o znaczeniu regionalnym i ponadregionalnym, należy do zadań własnych powiatu.

Organ prowadzący szkołę lub placówkę odpowiada za jej działalność. Do zadań organu prowadzącego szkołę lub placówkę należy w szczególności:

- zapewnienie warunków działania szkoły lub placówki, w tym bezpiecznych i higienicznych warunków nauki, wychowania i opieki;
- zapewnienie warunków umożliwiających stosowanie specjalnej organizacji nauki i metod pracy dla dzieci i młodzieży objętych kształceniem specjalnym;

- wykonywanie remontów obiektów szkolnych oraz zadań inwestycyjnych w tym zakresie;
- zapewnienie obsługi administracyjnej, w tym prawnej, obsługi finansowej, w tym w zakresie wykonywania czynności, o których mowa w [art. 4 ust. 3 pkt 2-6](#) ustawy z dnia 29 września 1994 r. o rachunkowości (Dz. U. z 2018 r. poz. 395, 398 i 650), i obsługi organizacyjnej szkoły lub placówki;
- wyposażenie szkoły lub placówki w pomoce dydaktyczne i sprzęt niezbędny do pełnej realizacji programów nauczania, programów wychowawczo-profilaktycznych, przeprowadzania egzaminów oraz wykonywania innych zadań statutowych;
- wykonywanie czynności w sprawach z zakresu prawa pracy w stosunku do dyrektora szkoły lub placówki.

Realizacja zadań oświatowych przez samorządy jest bacznie obserwowana przez liczne środowiska, instytucje i grupy, z których każda ma swoje oczekiwania. Oczekiwania wobec oświaty formułują rodzice, organy nadzoru pedagogicznego, dyrektorzy szkół, nauczyciele i ich związki zawodowe, także organizacje pozarządowe oraz media. Oświata zajmuje poważne miejsce w budżecie JST zarówno po stronie dochodów, jak i wydatków, więc z natury koncentruje na sobie uwagę. Rodzice posyłający dzieci do szkoły są zainteresowani poziomem nauki i zapewnieniem bezpieczeństwa na jej terenie. Każdy uczęszczał do szkoły, wielu czuje się ekspertami w tej dziedzinie.

Kreowanie polityki oświatowej przez samorządy nie jest zadaniem łatwym. Jego realizacja nie może mieć charakteru przypadkowych działań. Powinna być szczegółowo przeanalizowana, zaplanowana i konsekwentnie realizowana w czasie.

Niniejszy raport prezentuje najważniejsze elementy systemu oświaty Powiatu łukowskiego. Analiza przedstawionych materiałów pozwala ocenić realizację zadań oświatowych oraz sformułować wnioski, dotyczące przyszłych działań. Opracowanie zostało dokonane w oparciu o dane Systemu Informacji Oświatowej wg stanu na 30 września.

Sieć szkół i placówek oświatowych

W dniu 1 września 2018 roku sieć publicznych szkół ponadgimnazjalnych oraz szkół specjalnych prowadzonych przez Powiat Łukowski obejmowała:

- **publiczne szkoły ponadgimnazjalne prowadzone przez Powiat Łukowski w okresie od dnia 1 września 2017 r. do dnia 31 sierpnia 2019 r.**

Lp	Typ i Nazwa	Siedziba
1	Typ: trzyletnie liceum ogólnokształcące Nazwa: I Liceum Ogólnokształcące im. Tadeusza Kościuszki w Łukowie	ul. Ks. Kard. St. Wyszyńskiego 41 21-400 Łuków
2	Typ: trzyletnie liceum ogólnokształcące Nazwa: IV Liceum Ogólnokształcące im. Jana Pawła II w Łukowie	ul. A. Kryńskiego 10 21-400 Łuków
3	Zespół Szkół nr 1 im. Henryka Sienkiewicza w Łukowie	Al. T. Kościuszki 10 21-400 Łuków
1	Typ: czteroletnie technikum Nazwa: Technikum nr 1	
2	Typ: trzyletnie liceum ogólnokształcące Nazwa: Liceum Ogólnokształcące nr 1 dla Dorosłych	
4	Zespół Szkół nr 2 im. Aleksandra Świętochowskiego w Łukowie	ul. Warszawska 88 21-400 Łuków
1	Typ: trzyletnie liceum ogólnokształcące Nazwa: II Liceum Ogólnokształcące	
2	Typ: czteroletnie technikum Nazwa: Technikum nr 2	
3	Typ: trzyletnie liceum ogólnokształcące Nazwa: Liceum Ogólnokształcące nr 2 dla Dorosłych	

5	Zespół Szkół nr 3 im. Władysława Stanisława Reymonta w Łukowie		ul. Międzyrzecka 70 21-400 Łuków
	1	Typ: trzyletnie liceum ogólnokształcące Nazwa: III Liceum Ogólnokształcące	
	2	Typ: czteroletnie technikum Nazwa: Technikum nr 3	
6	Zespół Szkół im. Władysława Tatarkiewicza w Radoryżu Smolanym		Radoryż Smolany 8c 21-470 Krzywda
	1	Typ: trzyletnie liceum ogólnokształcące Nazwa: Liceum Ogólnokształcące	
	2	Typ: czteroletnie technikum Nazwa: Technikum	
	3	Typ: trzyletnie liceum ogólnokształcące Nazwa: Liceum Ogólnokształcące dla Dorosłych	
7	Zespół Szkół w Stoczku Łukowskim		Plac St. Wielgoska 5 21-450 Stoczek Łukowski
	1	Typ: trzyletnie liceum ogólnokształcące Nazwa: Liceum Ogólnokształcące z Oddziałami Integracyjnymi im. Gen. J. Dwernickiego	
	2	Typ: czteroletnie technikum Nazwa: Technikum z Oddziałami Integracyjnymi	
	3	Typ: trzyletnie liceum ogólnokształcące Nazwa: Liceum Ogólnokształcące dla Dorosłych	

- **publiczne szkoły ponadpodstawowe i specjalne prowadzone przez Powiat Łukowski w okresie od dnia 1 września 2017 r. do dnia 31 sierpnia 2019 r.**

Lp	Typ i Nazwa	Siedziba
1	Zespół Szkół nr 1 im. Henryka Sienkiewicza w Łukowie	
	1	Typ: trzyletnia branżowa szkoła I stopnia Nazwa: Branżowa Szkoła I Stopnia nr 1 w Łukowie Uwagi: w szkole funkcjonować będą klasy dotychczasowej Zasadniczej Szkoły Zawodowej nr 1 w Łukowie
	2	Typ: szkoła policealna dla osób posiadających wykształcenie średnie lub wykształcenie średnie branżowe, o okresie nauczania nie dłuższym niż 2,5 roku Nazwa: Szkoła Policealna dla Dorosłych nr 1
	Al. T. Kościuszki 10 21-400 Łuków	

2	Zespół Szkół nr 2 im. Aleksandra Świętochowskiego w Łukowie		ul. Warszawska 88 21-400 Łuków
	1	Typ: trzyletnia branżowa szkoła I stopnia Nazwa: Branżowa Szkoła I Stopnia nr 2 z Oddziałami Integracyjnymi Uwagi: w szkole funkcjonować będą klasy dotychczasowej Zasadniczej Szkoły Zawodowej nr 2 z Oddziałami Integracyjnymi w Łukowie	
	2	Typ: szkoła policealna dla osób posiadających wykształcenie średnie lub wykształcenie średnie branżowe, o okresie nauczania nie dłuższym niż 2,5 roku Nazwa: Szkoła Policealna dla Dorosłych nr 2	
3	Zespół Szkół nr 3 im. Władysława Stanisława Reymonta w Łukowie		ul. Międzyrzecka 70 21-400 Łuków
	1	Typ: szkoła policealna dla osób posiadających wykształcenie średnie lub wykształcenie średnie branżowe, o okresie nauczania nie dłuższym niż 2,5 roku Nazwa: Szkoła Policealna dla Dorosłych nr 3	
4	Zespół Szkół im. Władysława Tatarkiewicza w Radoryżu Smolanym		Radoryż Smolany 8c 21-470 Krzywda
	1	Typ: trzyletnia branżowa szkoła I stopnia Nazwa: Branżowa Szkoła I Stopnia Uwagi: W szkole funkcjonować będą klasy dotychczasowej Zasadniczej Szkoły Zawodowej	
	2	Typ: szkoła policealna dla osób posiadających wykształcenie średnie lub wykształcenie średnie branżowe, o okresie nauczania nie dłuższym niż 2,5 roku Nazwa: Szkoła Policealna dla Dorosłych	

5	Zespół Szkół w Stoczku Łukowskim		Plac St. Wielgoska 5 21-450 Stoczek Łukowski
3	Typ: trzyletnia branżowa szkoła I stopnia Nazwa: Branżowa Szkoła I Stopnia Uwagi: W szkole funkcjonować będą klasy dotychczasowej Zasadniczej Szkoły Zawodowej		
4	Typ: szkoła policealna dla osób posiadających wykształcenie średnie lub wykształcenie średnie branżowe, o okresie nauczania nie dłuższym niż 2,5 roku Nazwa: Szkoła Policealna dla Dorosłych		
6	Zespół Placówek w Łukowie		ul. Międzyrzecka 70A 21-400 Łuków
1	Specjalny Ośrodek Szkolno-Wychowawczy im. Marii Konopnickiej w Łukowie		
1	Typ: ośmioletnia szkoła podstawowa Nazwa: Ośmioletnia Szkoła Podstawowa Specjalna dla Uczniów Niepełnosprawnych Uwagi: w szkole funkcjonować będą klasy dotychczasowego Gimnazjum Specjalnego dla Uczniów z Upośledzeniem Umysłowym		
2	Typ: trzyletnia branżowa szkoła I stopnia Nazwa: Branżowa Szkoła I Stopnia Specjalna dla Uczniów Niepełnosprawnych Uwagi: w szkole funkcjonować będą klasy dotychczasowej Zasadniczej Szkoły Zawodowej dla Uczniów z Upośledzeniem Umysłowym		
3	Typ: trzyletnia szkoła specjalna przysposabiająca do pracy Szkoła Specjalna Przysposabiająca do Pracy		
2	Ośrodek Rewalidacyjno-Wychowawczy im. Marii Konopnickiej w Łukowie		
7	Specjalny Ośrodek Szkolno-Wychowawczy im. Henryka Sienkiewicza w Baczkowie		Baczków 32b 21-426 Woła Mysłowska
1	Typ: ośmioletnia szkoła podstawowa Nazwa: Ośmioletnia Szkoła Podstawowa Specjalna dla Uczniów Niepełnosprawnych Uwagi: w szkole funkcjonować będą klasy dotychczasowego Gimnazjum Specjalnego dla Uczniów z Upośledzeniem Umysłowym		
2	Typ: trzyletnia szkoła specjalna przysposabiająca do pracy Nazwa: Szkoła Specjalna Przysposabiająca do Pracy		

W powiatowym systemie oświatowym funkcjonuje również **Poradnia Psychologiczno-Pedagogiczna w Łukowie**, która od 29 sierpnia 2018 r. funkcjonuje w nowej lokalizacji. Poradnia zajmuje wyremontowane pierwsze piętro budynku przy ul. Ks. Kard. St. Wyszyńskiego 41

W dniu 1 września 2018 r. na terenie powiatu funkcjonowały szkoły ponadgimnazjalne i ponadpodstawowe prowadzone przez inne niż Powiat Łukowski organy:

- Zespół Szkół w Adamowie - prowadzony przez Gminę Adamów na podstawie porozumienia (z dnia 7 lipca 2016 r.) z powiatem
- Medyczne Studium Zawodowe im. Janusza Korczaka w Łukowie – prowadzone przez Samorząd Województwa Lubelskiego

Jednostką zapewniająca obsługę administracyjną, finansową i organizacyjną prowadzonych przez powiat szkół i placówek oświatowych oraz realizację zadań z zakresu edukacji publicznej należących do kompetencji powiatu jest Powiatowy Zespół Oświatowy, który od 1 stycznia 2017 r. funkcjonuje, jako Centrum Usług Wspólnych. Niniejsza informacja uwzględnia PZO w prezentowanych zestawieniach.

Demografia

Procesy demograficzne bezpośrednio wpływają na kształt sieci szkolnej, na wykorzystanie budynków, pomieszczeń i wyposażenia, a także na koszty prowadzenia każdej szkoły i placówki. Z tego powodu znajomość trendów demograficznych jest ważna dla planowania rozwoju sieci, zwłaszcza dla planowania oferty edukacyjnej, przyszłego poziomu zatrudnienia w szkołach, jak też przyszłych wydatków na utrzymanie szkół i placówek. Poważny wpływ na kształt organizacyjny szkół ma reforma systemu oświaty. W jej wyniku wydłużeniu o rok ulegnie czas kształcenia w liceach ogólnokształcących i technikach, powstały szkoły branżowe a 1 września 2019 r. w szkołach średnich pojawiły się podwójne klasy pierwsze – absolwenci gimnazjów i absolwenci szkół podstawowych

Tabela 1

Liczba uczniów klas pierwszych szkół ponadgimnazjalnych dla młodzieży (bez szkół specjalnych)

Suma uczniów	ROK		Miesiąc			
	2013	2014	2015	2016	2017	2018
Jednostka sprawozdawcza	30 września	30 września	30 września	30 września	30 września	30 września
ILO Łuków	278	281	271	279	236	239
IVLO Łuków	146	169	179	150	130	106
ZS Radoryż	43	62	34	42	57	58
ZS Stoczek	51	30	23	20	30	57
ZS1 Łuków	186	171	160	197	183	181
ZS2 Łuków	176	156	169	171	121	106
ZS3 Łuków	253	259	235	245	240	265
Suma końcowa	1 133	1 128	1 071	1 104	997	1 012

Tabela 2

Liczba uczniów i słuchaczy ogółem

Suma uczniów	ROK		Miesiąc			
	2013	2014	2015	2016	2017	2018
Jednostka sprawozdawcza	30 września	30 września	30 września	30 września	30 września	30 września
ILO Łuków	849	841	816	821	781	740
IVLO Łuków	483	465	470	476	453	382
SOSW Baczków	40	39	38	34	37	42
ZP Łuków	157	140	123	123	116	99
ZS Radoryż	349	331	267	235	203	214
ZS Stoczek	250	183	164	139	97	148
ZS1 Łuków	557	648	640	661	626	631
ZS2 Łuków	552	561	554	617	555	502
ZS3 Łuków	865	901	922	907	898	921
Suma końcowa	4 102	4 109	3 994	4 013	3 766	3 679

Tabela 3

Liczba uczniów – dzieci i młodzież

Suma uczniów	ROK		Miesiąc			
	2013	2014	2015	2016	2017	2018
Jednostka sprawozdawcza	30 września	30 września	30 września	30 września	30 września	30 września
ILO Łuków	849	841	816	821	781	740
IVLO Łuków	483	465	470	476	453	382
SOSW Baczków	40	39	38	34	37	42
ZP Łuków	157	140	123	123	116	99
ZS Radoryż	173	184	143	137	136	149
ZS Stoczek	184	148	124	82	77	108
ZS1 Łuków	557	590	565	580	582	591
ZS2 Łuków	517	518	508	563	497	454
ZS3 Łuków	865	901	922	907	898	921
Suma końcowa	3 825	3 826	3 709	3 723	3 577	3 486

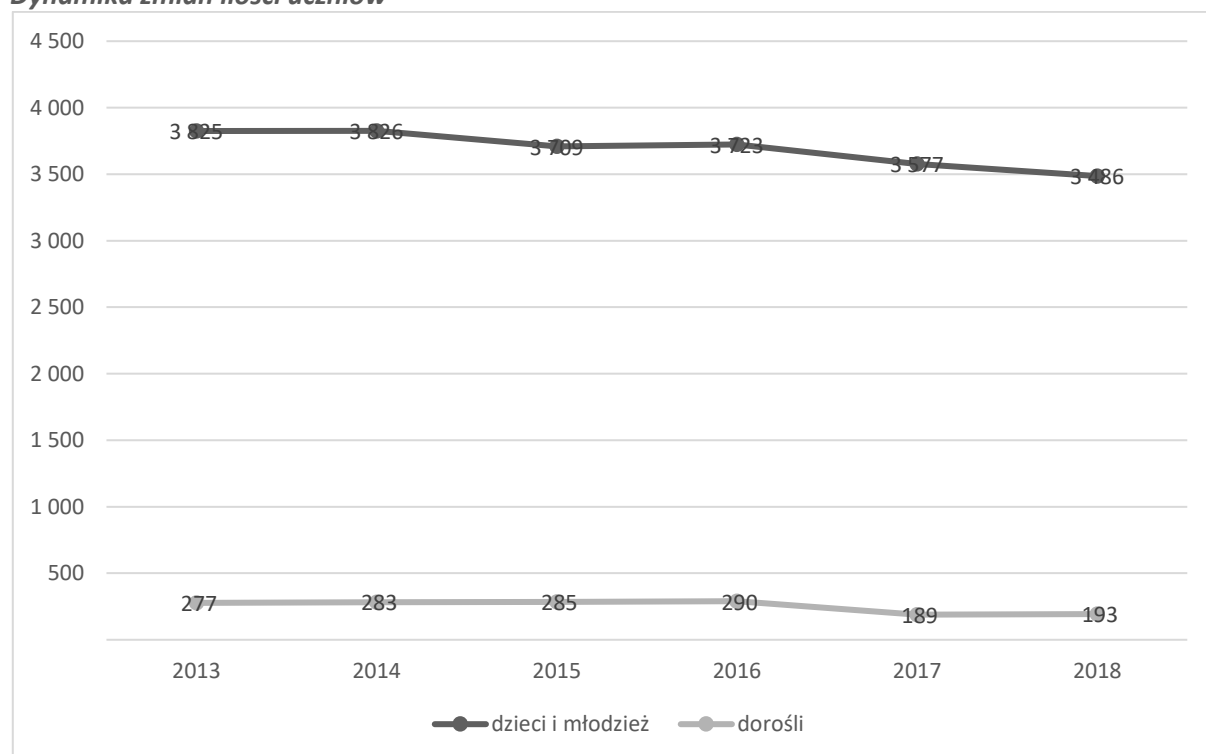
Tabela 4

Liczba uczniów – dorośli

Suma uczniów	ROK		Miesiąc			
	2013	2014	2015	2016	2017	2018
Jednostka sprawozdawcza	30 września	30 września	30 września	30 września	30 września	30 września
ZS Radoryż	176	147	124	98	67	65
ZS Stoczek	66	35	40	57	20	40
ZS1 Łuków		58	75	81	44	40
ZS2 Łuków	35	43	46	54	58	48
Suma końcowa	277	283	285	290	189	193

Wykres 1

Dynamika zmian ilości uczniów



Znaczące z punktu widzenia kształtowania oferty edukacyjnej jest zainteresowanie młodzieży kształceniem w szkołach różnego typu.

Tabela 5

Uczniowie (młodzież) wg typów szkół – liceum ogólnokształcące (LO)

Suma uczniów	ROK		Miesiąc			
	2013	2014	2015	2016	2017	2018
Jednostka sprawozdawcza	30 września	30 września	30 września	30 września	30 września	30 września
ILO Łuków	849	841	816	821	781	740
IVLO Łuków	483	465	470	476	453	382
ZS Radoryż	173	184	143	137	136	149
ZS Stoczek	104	70	56	25	23	31
ZS2 Łuków	52	26				
ZS3 Łuków	102	98	94	59	23	
Suma końcowa	1 763	1 684	1 579	1 518	1 416	1 302

Tabela 6

Uczniowie (młodzież) wg typów szkół – technikum (TE)

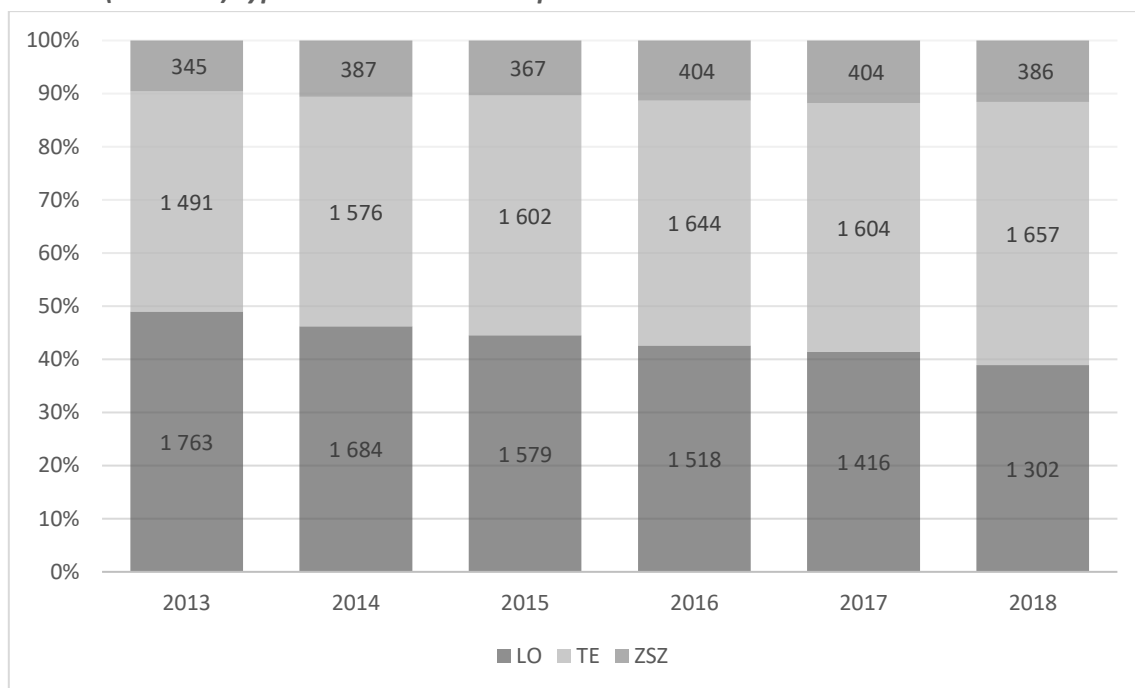
Suma uczniów	ROK		Miesiąc			
	2013	2014	2015	2016	2017	2018
Jednostka sprawozdawcza	30 września	30 września	30 września	30 września	30 września	30 września
ZS Stoczek	80	78	68	57	36	49
ZS1 Łuków	381	398	375	397	392	414
ZS2 Łuków	296	297	331	342	301	273
ZS3 Łuków	734	803	828	848	875	921
Suma końcowa	1 491	1 576	1 602	1 644	1 604	1 657

Tabela 7

Uczniowie (młodzież) wg typów szkół – zasadnicza szkoła zawodowa/szkoła branżowa I stopnia (ZSZ)

Suma uczniów	Typ szkoły	ROK		Miesiąc			
		2013	2014	2015	2016	2017	2018
Jednostka sprawozdawcza		30 września	30 września	30 września	30 września	30 września	30 września
ZS Stoczek	Branżowa szkoła I stopnia na podbudowie gimnazjum					18	28
	Zasadnicza szkoła zawodowa						
ZS Stoczek Suma						18	28
ZS1 Łuków	Branżowa szkoła I stopnia na podbudowie gimnazjum					190	177
	Zasadnicza szkoła zawodowa	176	192	190	183		
ZS1 Łuków Suma		176	192	190	183	190	177
ZS2 Łuków	Branżowa szkoła I stopnia na podbudowie gimnazjum					196	181
	Zasadnicza szkoła zawodowa	169	195	177	221		
ZS2 Łuków Suma		169	195	177	221	196	181
Suma końcowa		345	387	367	404	404	386

Wykres 2
Uczniowie (młodzież) typami szkół – struktura procentowa



Z przedstawionych danych wynika wzrost ilości uczniów w szkołach realizujących treści kształcenia zawodowego. Znajduje to swoje odzwierciedlenie w ofercie edukacyjnej naszych szkół.

Kadra nauczycielska

Bez wątpienia nauczyciele są najważniejszym zasobem szkoły i mają kluczowy wpływ na to jak uczą się uczniowie. Jednocześnie, co szczególnie ważne, wynagrodzenia nauczycieli to najpoważniejsza pozycja budżetu oświaty.

Strukturę kadry pedagogicznej szkół Powiatu Łukowskiego obrazują poniższe zestawienia.

Tabela 8

Etaty przeliczeniowe nauczycieli wg wykazywanych obowiązków

Suma etatów wg obowiązków	ROK	Miesiąc				
	2013	2014	2015	2016	2017	2018
Skrót nazwy jednostki	30 września	30 września	30 września	30 września	30 września	30 września
ILO Łuków	66,64	70,21	70,10	69,29	66,69	68,42
IVLO Łuków	34,82	35,59	37,85	39,29	37,22	31,03
ORW w ZP Łuków	17,85	19,80	19,11	19,71	23,67	21,61
PPP Łuków	16,52	16,50	16,50	13,90	14,50	14,50
SOSW Baczków	25,90	25,22	26,28	22,77	25,94	26,32
ZP Łuków	52,42	51,34	52,00	50,40	56,74	56,21
ZS Radoryż	28,02	28,87	27,54	25,21	26,82	27,78
ZS Stoczek	24,51	19,80	18,10	17,52	15,16	19,43
ZS1 Łuków	58,81	58,74	56,23	60,34	60,39	62,81
ZS2 Łuków	49,31	49,85	48,49	53,49	48,05	42,65
ZS3 Łuków	75,62	77,78	82,89	82,26	81,77	82,63
Suma końcowa	450,42	453,70	455,09	454,18	456,95	453,39

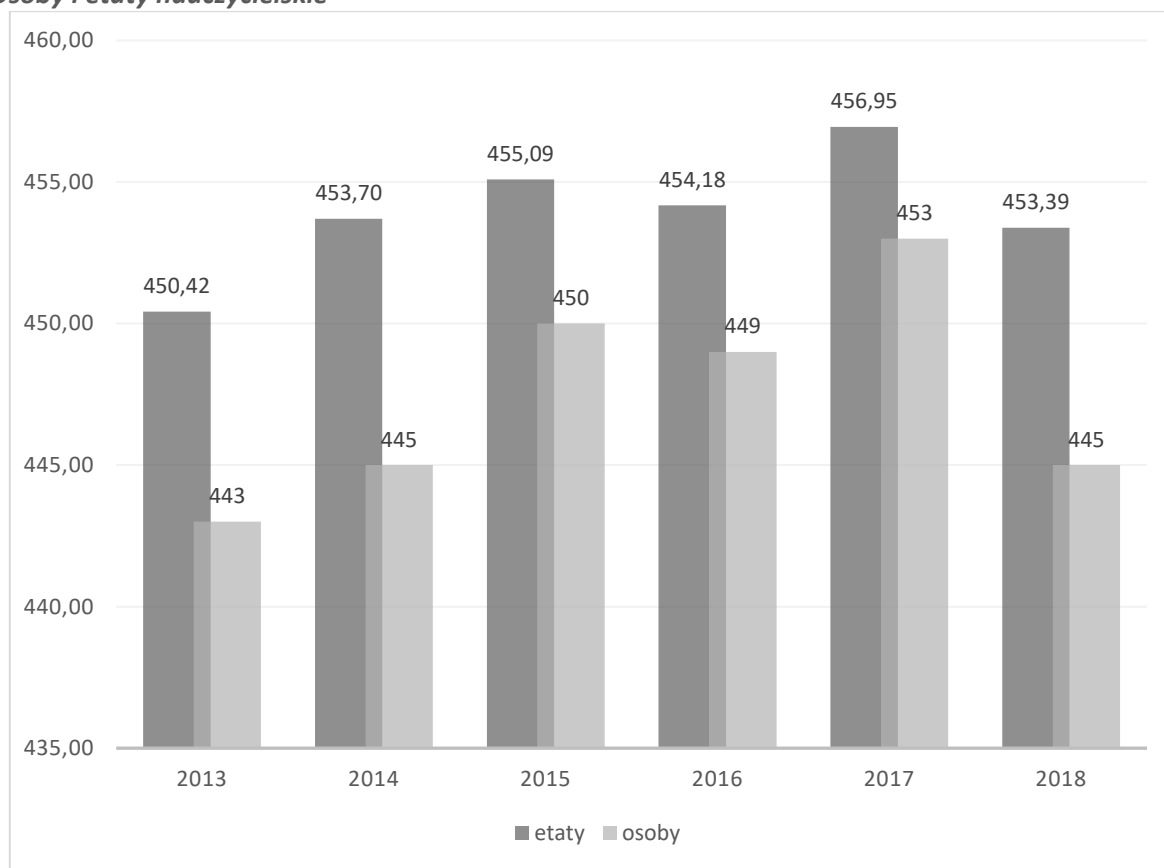
Tabela 9

Osoby na stanowiskach nauczycielskich

Osoby	ROK	Miesiąc				
	2013	2014	2015	2016	2017	2018
Skrót nazwy jednostki	30 września	30 września	30 września	30 września	30 września	30 września
ILO Łuków	65	64	64	67	64	67
IVLO Łuków	37	38	39	42	44	36
ORW w ZP Łuków	17	19	19	18	19	19
PPP Łuków	16	16	17	17	16	18
SOSW Baczków	25	26	27	24	26	23
ZP Łuków	48	46	47	46	51	50
ZS Radoryż	29	30	34	32	30	31
ZS Stoczek	31	29	29	28	27	29
ZS1 Łuków	62	61	61	61	62	61
ZS2 Łuków	48	50	47	47	45	44
ZS3 Łuków	65	66	66	67	69	67
Suma końcowa	443	445	450	449	453	445

Wykres 3

Osoby i etaty nauczycielskie



Większa od ilości nauczycieli liczba etatów nauczycielskich oznacza, że nauczyciele pracują również w godzinach ponadwymiarowych. Jest to jeden z elementów pozwalających zminimalizować koszty wypłaty jednorazowego dodatku uzupełniającego, wynikającego z art. 30a Karty Nauczyciela.

Tabela 10**Osoby na stanowiskach nauczycielskich – dyplomowani**

Osoby	ROK		Miesiąc			
	2013	2014	2015	2016	2017	2018
Skrót_nazwy_jednostki	30 września	30 września	30 września	30 września	30 września	30 września
ILO Łuków	31	32	38	40	42	49
IVLO Łuków	19	26	26	29	33	31
ORW w ZP Łuków	3	5	4	3	4	6
PPP Łuków	10	10	12	13	13	15
SOSW Baczków	3	2	3	2	3	2
ZP Łuków	29	29	34	36	40	39
ZS Radoryż	9	14	16	13	14	14
ZS Stoczek	10	13	13	9	8	9
ZS1 Łuków	41	39	41	40	42	40
ZS2 Łuków	18	20	27	28	25	27
ZS3 Łuków	35	37	40	41	45	48
Suma końcowa	208	227	254	254	269	280

Tabela 11**Osoby na stanowiskach nauczycielskich – mianowani**

Osoby	ROK		Miesiąc			
	2013	2014	2015	2016	2017	2018
Skrót_nazwy_jednostki	30 września	30 września	30 września	30 września	30 września	30 września
ILO Łuków	28	25	21	22	19	17
IVLO Łuków	14	9	10	7	7	2
ORW w ZP Łuków	5	6	9	13	11	9
PPP Łuków	6	6	4	3	2	
SOSW Baczków	16	18	20	19	19	18
ZP Łuków	13	12	8	5	5	5
ZS Radoryż	9	10	8	9	8	8
ZS Stoczek	11	11	11	13	13	14
ZS1 Łuków	16	18	13	12	8	6
ZS2 Łuków	18	19	15	14	15	11
ZS3 Łuków	19	23	18	18	14	12
Suma końcowa	155	157	137	135	121	102

Tabela 12

Osoby na stanowiskach nauczycielskich – kontraktowi

Osoby	ROK		Miesiąc			
	2013	2014	2015	2016	2017	2018
Skrót nazwy jednostki	30 września	30 września	30 września	30 września	30 września	30 września
ILO Łuków	6	6	5	3	3	1
IVLO Łuków	3	3	2	4	3	3
ORW w ZP Łuków	9	8	6	2	4	4
PPP Łuków			1	1	1	3
SOSW Baczków	5	6	4	3	2	2
ZP Łuków	5	5	5	5	5	5
ZS Radoryż	10	4	7	7	6	5
ZS Stoczek	10	5	5	5	5	6
ZS1 Łuków	4	3	5	4	4	9
ZS2 Łuków	10	8	4	3	3	4
ZS3 Łuków	10	5	6	6	8	7
Suma końcowa	72	53	50	43	44	49

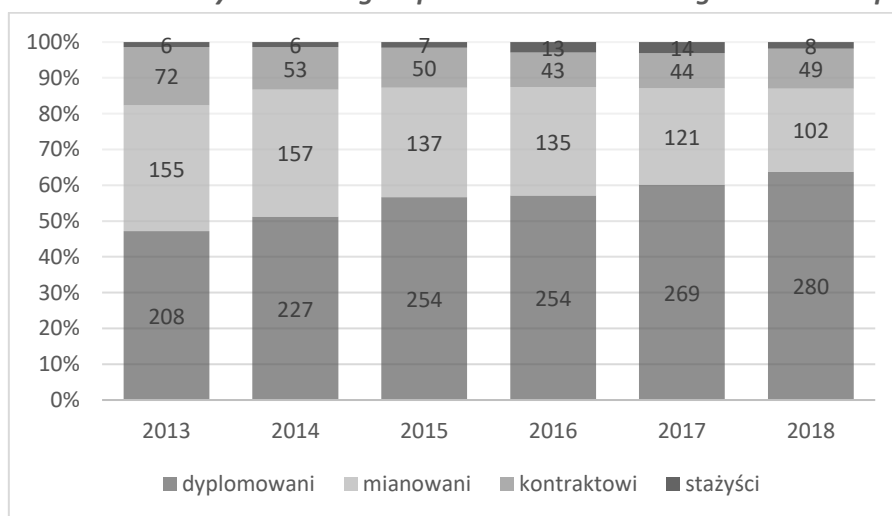
Tabela 13

Osoby na stanowiskach nauczycielskich – stażyści

Osoby	ROK		Miesiąc			
	2013	2014	2015	2016	2017	2018
Skrót nazwy jednostki	30 września	30 września	30 września	30 września	30 września	30 września
ILO Łuków		1		2		
IVLO Łuków	1		1	2	1	
SOSW Baczków	1				2	1
ZP Łuków	1				1	1
ZS Radoryż	1	2	3	3	2	4
ZS1 Łuków	1	1	1	3	4	
ZS2 Łuków		1		1	2	2
ZS3 Łuków	1	1	2	2	2	
Suma końcowa	6	6	7	13	14	8

Wykres 7

Osoby na stanowiskach nauczycielskich wg stopni awansu zawodowego – struktura procentowa



Administracja i obsługa szkolna

Pracownicy administracji i obsługi szkolnej stanowią istotny element systemu oświaty. W Powiecie Łukowskim obowiązuje przyjęta przez Zarząd Powiatu w roku 2008 i znowelizowana w styczniu roku 2016 „standaryzacja zatrudnienia administracji i obsługi szkolnej”. Jej mechanizm określa ścisłe powiązania między wielkością szkoły a ilością środków finansowych na wynagrodzenia pracowników administracji i obsługi. Zasady standaryzacji uwzględniają ilość oddziałów, ilość etatów nauczycielskich, wielkość bazy dydaktycznej, specyficzne wymogi szkoły czy placówki ze względu na jej typ. Konsekwentne i systematyczne stosowanie tego rozwiązania ułatwia dyrektorom kreowanie polityki kadrowej w administracji i obsłudze. Taki sposób kształtowania poziomu zatrudnienia wymaga jednak konsekwencji zarówno od dyrektorów szkół jak i organu prowadzącego.

Do lipca 2018 r. przyjęte w standaryzacji przeciętne wynagrodzenie na etat administracji wynosiło 3323,33 zł, na etat obsługi – 2487,01 zł. Od lipca 2018 r. kwoty te wynoszą odpowiednio: 3440,83 zł i 2604,51 zł.

Poniższe zestawienia obrazują ten obszar funkcjonowania szkół i placówek oświatowych.

Tabela 8

Monitoring standaryzacji w roku 2017

Lp	Jednostka	Miesięczny limit na wynagrodzenia	Ogółem r roku 2018		
			Limit	Wynagrodzenia	Różnica
1	ILO Łuków	47 831,03	561 987,36	561 386,55	600,81
2	IVLO Łuków	16 881,54	198 348,48	198 116,22	232,26
3	ZS1 Łuków	35 169,88	413 226,06	413 134,77	91,29
4	ZS2 Łuków	23 915,52	280 993,74	287 480,19	-6 486,45
5	ZS3 Łuków	34 145,00	399 870,00	381 131,55	18 738,45
6	ZP Łuków	50 644,62	595 045,44	563 582,38	31 463,06
7	PPP Łuków	11 254,36	132 232,32	132 384,02	-151,70
9	ZS Radoryż	19 695,13	231 406,56	232 570,98	-1 164,42
10	SOSW Baczków	21 762,41	255 156,42	262 947,33	-7 790,91
11	ZS Stoczek	15 474,75	181 819,50	181 622,24	197,26
		276 774,24	3 250 085,88	3 214 356,23	35 729,65

Tabela 9

Etaty administracji obsługi

	2013	2014	2015	2016	2017	2018
Pracownicy PZO	14,5	15	15	15	15	15
Pracownicy ekonomiczno-administracyjni	28,80	30,55	32,00	27,65	27,50	28,63
Pracownicy kuchni i stołówki	13,00	12,00	9,50	10,50	8,50	8,50
Pozostali pracownicy obsługi	69,45	67,70	71,20	61,85	57,70	60,15
Ogółem	125,75	125,25	127,70	115,00	108,70	112,28

W grupie pracowników administracji i obsługi powinny być również uwzględniane osoby pracujące na stanowisku pomocy nauczyciela. Osoba pracująca na tym stanowisku współpracuje z nauczycielem w zakresie zapewnienia opieki uczniom. Pomoc nauczyciela powinna być zatrudniona w podstawowych szkołach specjalnych dla uczniów z upośledzeniem umysłowym w stopniu umiarkowanym i znacznym, z niepełnosprawnością ruchową, z autyzmem i niepełnosprawnościami sprzężonymi w klasach I–IV, w uzasadnionych przypadkach może być zatrudniona w klasach V i VI a także w gimnazjach specjalnych dla uczniów z upośledzeniem umysłowym w stopniu umiarkowanym i znacznym, z niepełnosprawnością ruchową, z autyzmem i niepełnosprawnościami sprzężonymi oraz w gimnazjach integracyjnych i w gimnazjach ogólnodostępnych z oddziałami integracyjnym.

Tabela 10

Pomoc nauczyciela – liczba etatów

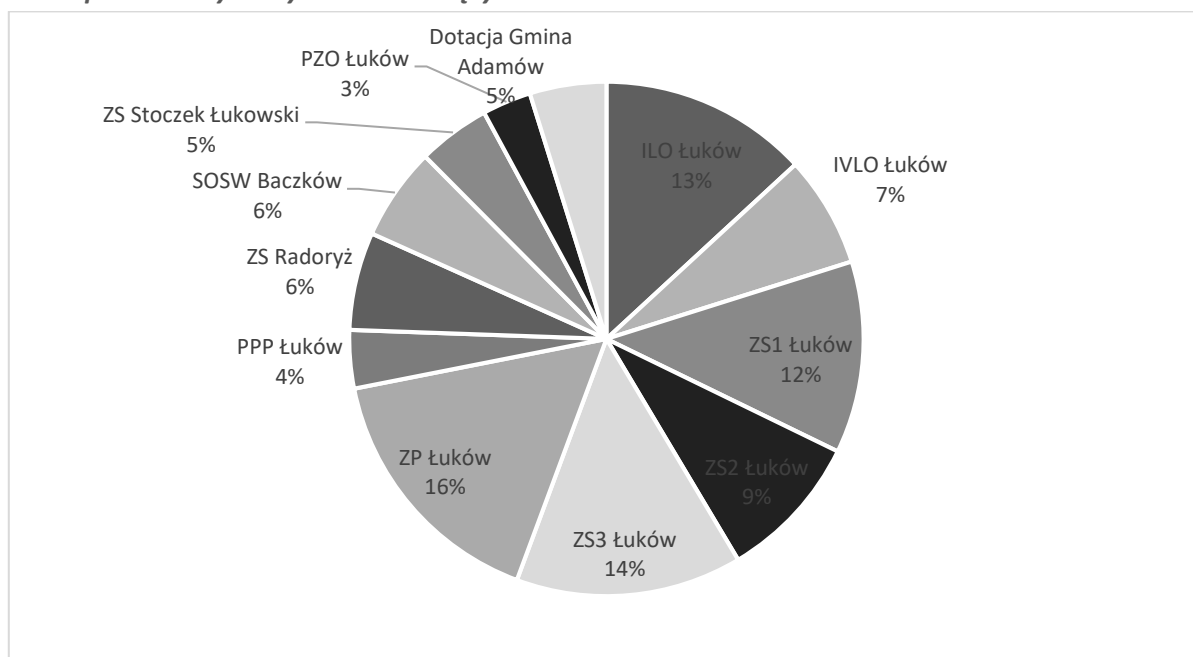
Etaty przeliczeniowe prac. zatrudn. w charakterze pomocy nauczyciela	ROK		Miesiąc			
	2013	2014	2015	2016	2017	2018
Skrót nazwy jednostki	30 września	30 września	30 września	30 września	30 września	30 września
ORW w ZP Łuków	6,75	5,00	6,00	8,50	7,50	5,50
SOSW Baczków	0,00	0,00	0,00	0,00	0,00	0,00
ZP Łuków	0,00	0,00	0,00	0,00	2,00	3,00
Suma końcowa	6,75	5,00	6,00	8,50	9,50	8,50

Finansowanie oświaty

Finanse oświatowe to jedna z największych pozycji budżetu powiatu zarówno po stronie dochodów jak i wydatków. Głównym źródłem finansowania oświaty jest subwencja oświatowa. Jej wysokość zależy przede wszystkim od ilości tzw. „uczniów przeliczeniowych” opisanych w procedurze naliczania subwencji. Wielkość ta zależy bezpośrednio od ilości uczniów uczęszczających do szkół zlokalizowanych na terenie powiatu, przy czym zależność między ilością uczniów w szkołach a wysokością subwencji nie ma charakteru prostej proporcji. **Kwota subwencji** oświatowej, jaką otrzymał powiat w roku 2018, wynosiła **41 881 174 zł**. Z subwencji finansowane są **wydatki bieżące** (z uwzględnieniem stypendiów – 223 400 zł i pomocy zdrowotnej dla nauczycieli – 35 735 zł) wszystkich prowadzonych jednostek oświatowych (**36 777 143,96 zł**), **dotacja dla Gminy Adamów** na prowadzenie Zespołu Szkół w Adamowie (**1 921 820,00 zł**), **dotacje dla niepublicznych szkół** i placówek oświatowych (**2 214 071,83 zł**). Z subwencji finansowane są także wydatki bieżące **PZO** (**1 227 882,30 zł**)

Wykres 8

Udział procentowy w wydatkach bieżących



Otrzymywana subwencja oświatowa nie wyczerpuje wszystkich możliwości finansowania zadań oświatowych. Samorząd może występować o środki finansowe w ramach rezerwy części oświatowej subwencji ogólnej. Jednym z głównych warunków ubiegania się o pieniądze w ten sposób jest to, by cała przekazywana JST kwota subwencji oświatowej była przeznaczana na finansowanie wydatków

bieżących prowadzonych szkół i placówek oświatowych. **W Powiecie Łukowskim wydatki bieżące w oświacie są mniejsze niż otrzymywana subwencja o światowa**, z tego powodu nie możemy ubiegać się o dodatkowe środki finansowe z rezerwy oświatowej. Dodatkowym źródłem finansowania realizowanych przez powiat zadań oświatowych są także środki finansowe z **porozumień i dotacji**. W roku 2018 łączna pozyskana w ten sposób kwota wynosiła **421 264,62 zł**.

Ważnym źródłem finansowania różnorodnych przedsięwzięć oświatowych są środki pozyskane w ramach Regionalnego Programu Operacyjnego Województwa Lubelskiego. W oparciu o wsparcie z Europejskiego Funduszu Społecznego w roku 2018 realizowane były następujące projekty:

- Więcej wiedzieć, więcej umieć (ZS Stoczek Łukowski);
- Zawodowy staż bez granic (ZS3 Łuków);
- Wzmocnienie i podniesienie jakości kształcenia zawodowego w Powiecie Łukowskim (ZS1 Łuków, ZS2 Łuków, ZS3 Łuków, ZS Stoczek Łukowski)

/Łączna **wartość projektu wynosi 3 271 303,48 zł**. w tym **wkład Funduszy Europejskich to 2 780 607,95 zł**., Projekt realizowany jest w okresie od 1 września 2018 r. do 31 grudnia 2020 roku./

Na realizację zadań **w ramach tych projektów, w roku 2018 wydano łącznie 588 210,35 zł**.

W roku 2018 rozpoczęły się prace budowlane w ramach współfinansowanego z Europejskiego Funduszu Rozwoju Regionalnego, projektu **Modernizacja infrastruktury kształcenia zawodowego w Powiecie Łukowskim**. Łączny budżet tego przedsięwzięcia wynosił **8 786 946, 49 zł**. (z czego dofinansowanie UE to 3 000 000,00 zł). Realizacja projektu **zakończyła się 31 sierpnia 2019 r.** W ramach tego projektu w roku 2018 wydatkowano kwotę 4 143 758,54 zł.

W analizowanym roku, finansowane w ramach planów finansowych jednostek oświatowych **wydatki inwestycyjne** wyniosły ogółem **631 454,53 zł**.

Najważniejsze osiągnięcia dydaktyczne. Informacja o wynikach egzaminów zewnętrznych

Wszystkie szkoły Powiatu Łukowskiego odnotowują sukcesy edukacyjne i wychowawcze, nie oznacza to jednak, że są one wolne od problematycznych i trudnych sytuacji.

Do najważniejszych osiągnięć dydaktycznych zaliczyć należy:

- **Uzyskanie tytułu laureata w centralnym etapie olimpiady:**
 - V edycja Ogólnopolskiej Olimpiady Wiedzy o Mediach (ZS3);
 - XLIII Olimpiada Wiedzy i Umiejętności Rolniczych w bloku technologia żywności (ZS3).
- **Udział w centralnym finale olimpiady:**
 - Olimpiada Wiedzy Ekonomicznej (ILO);
 - Ogólnopolska Franciszkańska Olimpiada Wiedzy o św. Maksymilianie (ILO);
 - Olimpiada Filozoficzna (IVLO);
 - Olimpiada „Losy żołnierza i dzieje oręża polskiego” (IVLO);
 - Ogólnopolska Olimpiada Logistyczna (ZS3);
 - XLIII Olimpiada Wiedzy i Umiejętności Rolniczych w bloku agrobiznes (ZS3);
 - III Ogólnopolska Olimpiada Cyfrowa (ZS3).

Uczniowie szkół Powiatu Łukowskiego z sukcesami brali udział w wielu innych, niewymienionych konkursach i zawodach szczebla okręgowego, rejonowego i powiatowego (szczegółowe informacje w serwisie internetowym Powiatowego Zespołu Oświatowego – www.pzo.lukow.pl).

Najważniejszym jednak osiągnięciem dydaktycznym szkół naszego powiatu jest osiągnięty wynik egzaminów maturalnych roku szkolnego 2018/2019. W sesji majowej tego egzaminu zdawalność dla powiatu wyniosła 86%. Dane te dotyczą absolwentów liceów ogólnokształcących i techników, którzy przystąpili do wszystkich obowiązkowych egzaminów maturalnych. Wynik ten jest drugim wynikiem w województwie lubelskim (pierwszy wynik m. Lublin – 87%). W liceach z liczbą 511 zdających, zdawalność w naszym powiecie osiągnęła 87%. W technicach, gdzie do matury przystąpiło 266 uczniów, 82% zdawalność jest pierwszym wynikiem w województwie lubelskim.

CKE, do chwili powstania niniejszej informacji nie opracowała raportu o zdawalności egzaminu maturalnego w powiatach we wszystkich sesjach 2019 roku.

Tabela 11

Zdawalność egzaminu maturalnego w powiatach w maju 2019 roku

OKE

Okręgowa Komisja Egzaminacyjna w Krakowie

Zdawalność egzaminu maturalnego w powiatach w maju 2019 roku - nowa formuła

- zdający maturę pierwszy raz w terminie głównym
- dane dla tegorocznych absolwentów, którzy przystąpili do wszystkich egzaminów obowiązkowych

	Powiat	Nowa formuła egzaminu maturalnego – ogółem		Nowa formuła egzaminu maturalnego – liceum ogólnokształcące		Nowa formuła egzaminu maturalnego – technikum	
		zdawalność	liczba zdających	zdawalność	liczba zdających	zdawalność	liczba zdających
WOJEWÓDZTWO LUBELSKIE	bialski	74%	392	77%	181	72%	211
	biłgorajski	81%	874	89%	533	69%	341
	chełmski	56%	77	58%	59	50%	18
	hrubieszowski	81%	357	90%	280	49%	77
	janowski	65%	335	83%	174	45%	161
	krasnostawski	69%	318	85%	187	45%	131
	kraśnicki	78%	561	85%	420	56%	141
	lubartowski	81%	412	88%	270	67%	142
	lubelski	58%	226	60%	100	56%	126
	łęczyński	50%	141	42%	31	52%	110
	lukowski	86%	777	87%	511	82%	266
	opolski	73%	120	81%	63	65%	57
	parczewski	72%	224	94%	99	54%	125
	puławski	79%	1033	83%	672	72%	361
	radzyński	83%	371	85%	258	77%	113
	rycki	74%	449	84%	271	58%	178
	świdnicki	86%	244	90%	183	74%	61
	tomaszowski	69%	482	86%	274	47%	208
	włodawski	80%	188	88%	134	61%	54
	zamojski	78%	46	81%	16	77%	30
m. Biała Podlaska	84%	1035	91%	724	67%	311	
m. Chełm	81%	944	93%	551	65%	393	
m. Lublin	87%	4273	89%	3084	82%	1189	
m. Zamość	77%	1481	82%	1059	63%	422	

Tabela 12

Zdawalność egzaminu maturalnego w szkołach po wszystkich sesjach w 2019 roku

RSPO	Nazwa szkoły	Miejscowość	Liczba zdających wszystkie przedmioty obowiązkowe	Zdawalność po wszystkich sesjach 2019 r.	Organ prowadzący
5686	IV Liceum Ogólnokształcące im. Jana Pawła II	Łuków	148	100%	Starostwo Powiatowe w Łukowie
13957	III Liceum Ogólnokształcące	Łuków	1	100%	Starostwo Powiatowe w Łukowie
6914	I Liceum Ogólnokształcące im. Tadeusza Kościuszki	Łuków	271	99%	Starostwo Powiatowe w Łukowie
13619	Technikum nr 2	Łuków	45	96%	Starostwo Powiatowe w Łukowie
91892	Technikum nr 3	Łuków	170	95%	Starostwo Powiatowe w Łukowie
13164	Technikum Nr 1	Łuków	51	78%	Starostwo Powiatowe w Łukowie
15314	Zespół Szkół im. Władysława Tatarkiewicza w Radoryżu Smolanym - Liceum Ogólnokształcące	Radoryż Smolany	34	76%	Starostwo Powiatowe w Łukowie
15318	Zespół Szkół im. Władysława Tatarkiewicza w Radoryżu Smolanym - Liceum Ogólnokształcące dla Dorosłych	Radoryż Smolany	3	67%	Starostwo Powiatowe w Łukowie
126994	Liceum Ogólnokształcące Nr 1 dla Dorosłych	Łuków	6	33%	Starostwo Powiatowe w Łukowie
103847	Liceum Ogólnokształcące nr 2 dla Dorosłych	Łuków	1	0%	Starostwo Powiatowe w Łukowie

Działania z zakresu profilaktyki

Realizowane programy profilaktyczne

Każda ze szkół i placówek oświatowych realizuje Szkolny Program Wychowawczo-Profilaktyczny. Program przeznaczony jest dla uczniów i rodziców danej szkoły i placówki. Założeniem Programu jest wyposażenie uczniów i rodziców w niezbędną wiedzę na temat zdrowego rozwoju, stworzenie warunków bezpiecznego funkcjonowania szkoły i monitorowanie skuteczności podjętych działań. Realizacja programu to działania edukacyjne, informacyjne, procedury reagowania w sytuacjach kryzysowych, to programy alternatyw oraz wspomaganie procesu adaptacji uczniów i współpraca ze środowiskiem lokalnym i z rodzicami/opiekunami prawnymi. Program skierowany do uczniów realizowany jest w trakcie działań wychowawczych i dydaktycznych. Osobami odpowiedzialnymi za wdrażanie programu są pedagodzy, psycholog szkolny, wychowawcy, nauczyciele i rodzice.

Ponadto szkoły realizują różne programy i projekty profilaktyczne, wśród nich:

- **(IVLO Łuków, ZS1 Łuków, ZS2 Łuków, ZS3 Łuków, ZS Stoczek) - Program „ARS, czyli jak dbać o miłość”**. Program ARS stanowi część 5-letniego projektu pt. „Profilaktyczny Program w zakresie przeciwdziałania uzależnieniu od alkoholu, tytoniu i innych środków psychoaktywnych” współfinansowanego ze środków Szwajcarsko – Polskiego Programu Współpracy. Głównym celem programu jest ograniczenie skutków zdrowotnych i społecznych używania substancji psychoaktywnych. Młodzież uczestnicząca w programie pogłębia swoją wiedzę na temat wpływu środków psychoaktywnych na relacje międzyludzkie oraz dokonywanie ważnych wyborów życiowych, w tym pełnienia ról rodzicielskich. Program obejmuje 6 godzin lekcyjnych.
- **(ZP Łuków) - Bądźmy poszukiwaczami Autorytetu – ogólnopolska kampania profilaktyczno-edukacyjna**, skierowana do uczniów z klas IV-VIII wszystkich szkół podstawowych, ich rodziców i nauczycieli, której celem jest odbudowanie i wzmocnienie w społeczeństwie autorytetu rodzica i nauczyciela, edukacja młodzieży w zakresie poznania prawdziwego autorytetu.
- **(ZS1 Łuków) - Elementy programu Przeciwdziałania młodzieżowej patologii społecznej**, którego autorami są Tomasz Kowalewicz, Zbigniew Jakubowski. Program skierowany jest do młodzieży 13-19 lat i ich rodzin a ma na celu zwiększenie wśród młodzieży zagrożonej nieprzystosowaniem społecznym umiejętności zaspokajania potrzeb psychoemocjonalnych w sposób akceptowany społecznie, przez co zmniejsza się poziomu zagrożenia wykluczeniem społecznym

- **(ILO Łuków) - Program „Nie pal i nie truj innych!”** – skierowany do uczniów klas pierwszych, dotyczący problemu palenia papierosów, jego realizacja miała związek z obchodami Światowego Dnia bez Papierosa przypadającego na 31 maja.
- **(ZS2 Łuków) - Program "Wybierz życie - pierwszy krok".** Program edukacyjny dla uczniów szkół ponadgimnazjalnych dotyczący profilaktyki raka szyjki macicy i zakażeń HPV, zajęcia prowadzi nauczyciel biologii.
- **(ZS2 Łuków)- „Bądź bezpieczny w niebezpiecznym świecie”** opracowany na lata 2017-2019. Grupą docelową są uczniowie ZS nr 2 i ich rodzice. Główny cel programu to uświadomienie psychicznych, fizycznych i społecznych skutków stosowania substancji uzależniających. Program powstał po przeprowadzonych badaniach diagnostycznych w 2016r. wśród społeczności szkolnej i obejmuje działania z zakresu profilaktyki uniwersalnej i selektywnej.
- **(ZS3 Łuków) - Projekt profilaktyczny „Uwolnieni”,** którego celem jest przeciwdziałanie zachowaniom przestępczym, profilaktyka uzależnień, promocja zdrowego stylu życia oraz motywacja i przestroga. Program realizowany w klasach I, II, III.
- **(ZS Radoryż) - „Smak życia czyli debata o dopalaczach”** program autorstwa Krzysztofa Wojcieszka. Jest to program profilaktyki uniwersalnej bazujący na metodach aktywizujących, adresowany do młodzieży szkolnej w wieku 15-18 lat. Celem programu jest dostarczenie młodym ludziom podstawowych informacji na temat „dopalaczy” i zagrożeń wynikających z ich używania, a w konsekwencji zwiększenia ostrożności i zmniejszenia otwartości na kontakty z tymi produktami.
- **(ZS3 Łuków) - Program profilaktyczny „cyfrowobezpiecni.pl”** - program przygotowany przez MEN oraz Stowarzyszenie Miasta w Internecie. Adresaci programu rodzice, uczniowie oraz nauczyciele. Program promował bezpieczeństwo w Internecie oraz w mediach społecznościowych

W ramach podnoszenia kwalifikacji zawodowych oraz działalności profilaktycznej szkół, nauczyciele uczestniczą w różnorodnych szkoleniach z tego zakresu. Działalność profilaktyczna obejmuje ponadto organizację spotkań i szkoleń dla młodzieży oraz specjalistycznych szkoleń dla rodziców. Programy profilaktyczne realizowane są we współpracy i z udziałem podmiotów i instytucji zewnętrznych, w tym:

- Zespołu Kuratorów Sądowych
- Stacji Sanitarno Epidemiologicznej w Łukowie
- Łukowskiego Ośrodka Kultury
- Miejskiej Komisji Rozwiązywania Problemów Alkoholowych
- Komendy Powiatowej Policji w Łukowie

- Uniwersytetu Przyrodniczo-Humanistycznego w Siedlcach
- UMCS
- Poradni Psychologiczno-Pedagogicznej w Łukowie
- PCK
- PCPR w Łukowie

Szczegółowe informacje dotyczące zrealizowanych w poszczególnych szkołach działaniach z zakresu profilaktyki dostępne są w serwisie internetowym Powiatowego Zespołu Oświatowego (www.pzo.lukow.pl).

Przygotowania do roku szkolnego 2019/2020

W okresie wakacji podejmowane są prace przygotowujące szkoły i placówki do nowego szkolnego. Szczególnym wyzwaniem było przygotowanie bazy dydaktycznej do przyjęcia od 1 września 2019 r., podwójnej ilości klas pierwszych. Wykaz, zrealizowanych przez szkoły, najważniejszych przedsięwzięć związanych z przygotowaniem bazy dydaktycznej do roku szkolnego 2019/2020 zawiera poniższe zestawienie.

I LO im. T. Kościuszki w Łukowie

Lp	Zakres	Wartość	Źródło finansowania
1.	Montaż systemu antypożarowego w internacie.	80 000 zł	Środki budżetowe
2.	Zakup szafek uczniowskich.	8 746 zł	Dochody własne
3.	Zakupy wyposażenia pracowni lekcyjnych.	2 600 zł	Rada rodziców, dochody własne

IV Liceum Ogólnokształcące im. Jana Pawła II w Łukowie

Lp	Zakres	Wartość	Źródło finansowania
1	Wymiana oświetlenia – 2 pracownie	2600 zł	budżet
2	Malowanie sal lekcyjnych	cena materiałów 600 zł	budżet

Zespół Szkół Nr 1 w Łukowie

Lp	Zakres	Wartość	Źródło finansowania
1	Modernizacja oświetlenia w salach lekcyjnych	10 7000 zł	budżet
2	Montaż rolet w salach lekcyjnych	2000 zł	budżet
3	Remont dwóch sal dydaktycznych i pokoju nauczycielskiego	20 000 zł	budżet
4	Malowanie szatni przy hali sportowej	1000 zł	budżet
5	Malowanie klatki schodowej przy hali sportowej	1000 zł	budżet
6	Remont elewacji na budynku głównym	120 000 zł	budżet
7	Remont schodów przy drzwiach wejściowych do budynku głównego	15 000 zł	budżet
8	Remont i modernizacja warsztatów szkolnych	9 000 000 zł	budżet

Zespół Szkół Nr 2 w Łukowie

Lp	Zakres	Wartość	Źródło finansowania
1.	Akrylowanie wykładzin PCV o powierzchni 2148 m ²	2 500 zł	Środki budżetowe , prace wykonane we własnym zakresie
2.	Odmalowanie sal lekcyjnych - malowanie szafek uczniowskich -wymiana świetlówek na terenie jednostki -zakup rolet, plis	6 000 zł	Środki budżetowe ,dochody oświatowe, prace wykonane we własnym zakresie
3.	Remont kuchni - demontaż starej i montaż nowej instalacji elektrycznej z powodu zagospodarowania pomieszczeń szkolnych z przeznaczeniem na pracownię gastronomiczną z nowymi urządzeniami kuchennymi	10 000 zł	Środki budżetowe , prace wykonane przez firmę zewnętrzną
4.	Bieżące naprawy na terenie placówki - materiały, Naprawa pęknięć , odparzeń i ubytków tynków wewnętrznych na terenie szkoły , usterki hydrauliczne oraz elektryczne Naprawa instalacji hydraulicznej , elektrycznej na terenie szkoły	4 000 zł	Dochody oświatowe, prace wykonane we własnym zakresie
5.	Konserwacja sprzętu i urządzeń - materiały, bieżące naprawy	1 700 zł	Środki budżetowe, prace wykonane we własnym zakresie
6.	Zagospodarowanie sali na potrzeby kucharza ,kelnera ,hotelarza zgodnie z obowiązującymi wymogami egzaminacyjnymi . Wyposażenie pracowni w pomoce dydaktyczne , sprzęt Pracownia gastronomiczna oraz pracownia obsługi konsumenta	94 147 zł	Środki unijne
7.	Wyposażenie pracowni gastronomicznej – meble ze stali nierdzewnej	79 790	Środki unijne
8.	Wyposażenie pracowni hotelarskiej	17 263	Środki unijne
9.	Urządzenie terenów zieleni wokół budynku szkoły	2000 zł	Środki z Wojewódzkiego Funduszu Ochrony Środowiska
10.	Wyposażenie pracowni komputerowej w serwer , stacje robocze	5 200 zł 38 307 zł	Środki budżetowe Środki unijne
11	Wyposażenie pracowni Odnawialnych źródeł energii	9 054 zł	Środki unijne

Zespół Szkół Nr 3 im. Wł. St. Reymonta w Łukowie

Lp	Zakres	Wartość	Źródło finansowania
	Zakup pomocy dydaktycznych i materiałów pomocniczych.	1608	budżet szkoły
	Remont i adaptacja pomieszczeń na potrzeby klasopracowni szkolnych.	110 700	budżet szkoły
	Zakup konstrukcji stalowych – z przeznaczeniem na magazyn sprzętu.	9960	budżet szkoły
	Zakup mebli szkolnych (ławki, krzeselka) do klasopracowni.	11 448	budżet szkoły
	Zakup szafek uczniowskich.	49 200	budżet szkoły
	Zakup podzespołów do komputerów szkolnych stanowiących przygotowanie stanowisk egzaminacyjnych do egzaminu potwierdzającego kwalifikacje w zawodzie – technik informatyk, technik żywienia i usług gastronomicznych, technik agrobiznesu.	9457	budżet szkoły
	Zakup zestawów komputerowych do pracowni szkolnych.	13 035	budżet szkoły
	Zakup i wymiana elementów eksploatacyjnych instalacji sanitarnej i elektrycznej.	1134	budżet szkoły
	Zakup materiałów i środków do prac remontowych pomieszczeń szkolnych.	1789	budżet szkoły
	SUMA	195 296	budżet szkoły
	Zakup: laptopów, podzespołów do komputerów, nagród dla uczniów, telewizorów	10 203	budżet Rady Rodziców
	SUMA	205 499	-----

Zespół Placówek w Łukowie, Ul. Międzyrzecka 70 A

Lp	Zakres	Wartość	Źródło finansowania
1	Remont, malowanie sal lekcyjnych, pracowni gospodarstwa domowego, Sali przyrządowej, korytarz	31 900	Budżet ZP
2	Naprawa rynien na budynku Zespołu Placówek w Łukowie	3 200	Budżet ZP
3.	Wymiana oświetlenia na Sali przyrządowej	3 680	Bu&dżet ZP

Zespół Szkół im. Władysława Tatarkiewicza w Radoryżu Smolanym

Lp	Zakres	Wartość	Źródło finansowania
1	Zakup tapczanów do internatu	16 499,84	Budżet/dochody oświatowe
2	Zakup szaf i szafek do pokoi w internacie	26 316,00	Budżet/dochody oświatowe
3	Serwis i naprawa kotłowni gazowej	6 014,70	Budżet/dochody oświatowe
4	Naprawa oczyszczalni ścieków	2 414,24	Budżet/dochody oświatowe
5	Adaptacja pomieszczenia na salę dydaktyczną	1 502,22	Budżet/dochody oświatowe
6	Zakup środków czystości, worki, kosze na śmieci	2 227,50	Budżet/dochody oświatowe
7	Wyposażenie nowych pokoi w internacie: lampki, kołdry, poduszki, koce, dywany, żarówki, stół, krzesła	7 945,84	Budżet/dochody oświatowe

Specjalny Ośrodek Szkolno-Wychowawczy im. H. Sienkiewicza w Baczkowie

Lp.	Zakres	Wartość	Źródło finansowania
1.	Wymiana opraw i instalacji elektrycznej na sali gimnastycznej	13 175,00 zł	budżet
2.	Malowanie sali gimnastycznej	2 500,00 zł	budżet
3.	Remont pracowni kuchennej w Szkole Przystosobającej do Pracy	3 183,75 zł	budżet

Zespół Szkół w Stoczku Łukowskim

Lp	Zakres	Wartość	Źródło finansowania
1	Malowanie hali sportowej, korytarzy, szatni, Sali korekcyjnej, pokoju nauczycieli,, magazynu sprzętu sportowego, łazienek (prace wykonali pracownicy szkoły)	6575,31 zł	Budżet
2	Wykonanie instalacji elektrycznej do nowego dzwonka	1000,00 zł	Budżet
3	Wymiana baterii- 3szt, umywalki – 3 szt, 2 kompakty wc	1868,00 zł	Budżet

Poradnia Psychologiczno-Pedagogiczna w Łukowie

Lp	Zakres	Wartość	Źródło finansowania
1	Organizacja pracy w nowych warunkach lokalowych, wykorzystywanie bazy do prowadzenia różnorodnych działań pomocowych na rzecz klientów oraz uzupełnianie wyposażenia, w tym: - zakup testu Binet 5 do diagnozy psychologicznej - szkolenia 5 psychologów uprawniające do wykorzystywania testu Binet 5	4813, 51 zł 1500 zł	Środki budżetowe PPP pozyskane dodatkowo od organu prowadzącego na wnioszek dyrektora PPP